

Instructie inloggen salarisportaal SNP Adviseurs

Inloggen:

Ga naar www.snpadviseurs.nl en klik rechtsboven op *Salaris Online*.  Salaris online

Alternatief: Ga in je webbrowser naar: <https://salaris.snpadviseurs.nl>

Account aanmaken

Om de eerste keer in te loggen hoef je niet naar de website te gaan, maar klik je op de link in de email die je van HR & Salaris Gemak hebt ontvangen. Voor instructies om je account te activeren zie het andere help document op onze website.

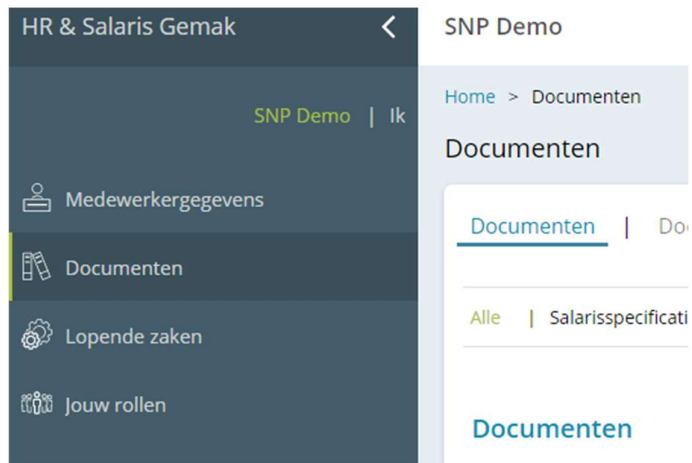
Inloggen

Vul je gebruikersnaam (voor werknemers het emailadres en werkgevers het door ons verstrekte debiteurennummer) en wachtwoord in en klik op “inloggen”:



The screenshot shows the login interface for SNP Adviseurs. At the top is the company logo. Below it is the heading 'Inloggen'. There are two input fields: 'Gebruikersnaam' and 'Wachtwoord'. The password field has an eye icon to toggle visibility. A blue 'Inloggen' button is positioned below the fields. Underneath the button are two links: 'Wachtwoord vergeten?' and 'Veelgestelde vragen'. At the bottom of the page, there are links for 'English' and 'Privacy Policy', and a copyright notice for '© Exact MKB Software'.

Je bent nu ingelogd in HR & Salaris Gemak en hebt toegang tot je documenten door aan de linkerkzijde op documenten te klikken en vervolgens in het midden een keuze te maken wat je wilt zien.



Wachtwoord vergeten?



Wachtwoord vergeten? Klik dan in het login scherm op “wachtwoord vergeten” (soms moet je nog een vinkje zetten bij “ik ben geen robot”).

Je krijgt nu dit scherm. Vul je gebruikersnaam in (voor werknemers het emailadres en werkgevers het door ons verstrekte debiteurennummer) en je ontvangt een mail voor de volgende stap

Klik op de link “Wachtwoord (opnieuw) instellen” in de mail.


NB Zorg ervoor dat je binnen 1 uur na ontvangst van deze mail op de link klikt en het proces verder doorloopt. Het kan zijn dat de mail in je spambox terecht komt, om dit te voorkomen kun je het emailadres van HR & Salaris Gemak toevoegen aan de lijst van veilige afzenders:
noreply@hrensalarisgemak.nl

Nieuw wachtwoord instellen

 HR & Salaris Gemak Portaal <noreply>
Aan  ma 7-6-2021 14:38

[← Beantwoorden](#) [↶ Allen beantwoorden](#) [→ Doorsturen](#) [⋮](#)

Beste gebruiker,

Er is een verzoek gedaan om het wachtwoord van de gebruikersnaam  voor HR & Salaris Gemak Portaal (opnieuw) in te stellen.

[Wachtwoord opnieuw instellen](#)

LET OP: de link is na ontvangst van deze e-mail 1 uur geldig. Voor een nieuwe link moet je een nieuwe aanvraag indienen.

(Voor vragen over deze e-mail kun je contact opnemen met je contactpersoon van HR of je salarisadministrateur)

Met vriendelijke groet,

Stel je eigen wachtwoord in. LET OP! Het wachtwoord moet voldoen aan de volgende eisen:

1. Minimaal 8 posities
2. Combinatie van cijfers en letters
3. Minstens één hoofdletter
4. Minstens één bijzonder teken als !?@#

Dus bijvoorbeeld: W@chtwoord1

Login met je gebruikersnaam en wachtwoord waarna je de keuze krijgt hoe je in de toekomst je wachtwoord wilt resetten.

Keuze wachtwoordherstel

Je veiligheid is erg belangrijk voor ons. Daarom willen we van je weten hoe je je wachtwoord wilt herstellen, als je deze vergeet.

Je kunt kiezen uit:*

SMS-code Beveiligingsvragen

Kies hier bij voorkeur voor SMS-code en klik onderaan op “doorgaan”

Je hebt gekozen voor SMS-code

Prima, dan hebben we alleen nog je telefoonnummer nodig.

Je mobiele telefoonnummer*

[Vraag SMS-code aan](#)

SMS-code*

Vul je mobiele nummer in en klik op “Vraag SMS-code aan”

Vul de via SMS ontvangen code in in het veld “SMS-code en klik rechts onderaan op “Doorgaan”

Jouw privacy is onze zorg

Dat je gegevens veilig, up-to-date en altijd en overal bereikbaar zijn, is voor ons van groot belang.

Wanneer je gebruik maakt van HR & Salaris Gemak Portaal, leg je persoonsgegevens vast. De gegevens die je invoert of ophaalt, worden verzameld, opgeslagen en gebruikt om een verzoek te beantwoorden, mutaties in te dienen of een salarisstrook in te zien. Gebruikersvoorwaarden details hieronder.

[Onze gebruikersvoorwaarden](#)

Het is belangrijk dat je onze gebruikersvoorwaarden accepteert, zodat wij goed ons werk voor je kunnen en mogen doen.

Klik onderaan op “accepteren” als je de gebruikersvoorwaarden accepteert

✓ **De configuratie van je account is voltooid.**

Dit waren alle dingen die we wilden weten.

[Breng me naar mijn online HR-omgeving](#)

Klik hier op “Breng me naar mijn online HR-omgeving” en je kunt aan de slag.

Mobiele (Slimme) website

Je kunt je loonstroken ook via je telefoon of tablet bekijken. Er was een app, maar die heeft minder mogelijkheden dan de mobiele website en is inmiddels niet meer te gebruiken.

Ga voor de mobiele website in je browser naar: www.snpadviseurs.nl en klik rechtsboven op *Salaris Online*. *Alternatief:* Ga in je webbrower naar: <https://salaris.snpadviseurs.nl>

Voer je gebruikersnaam en wachtwoord in en klik op “Aan de slag”

Gebruikersnaam

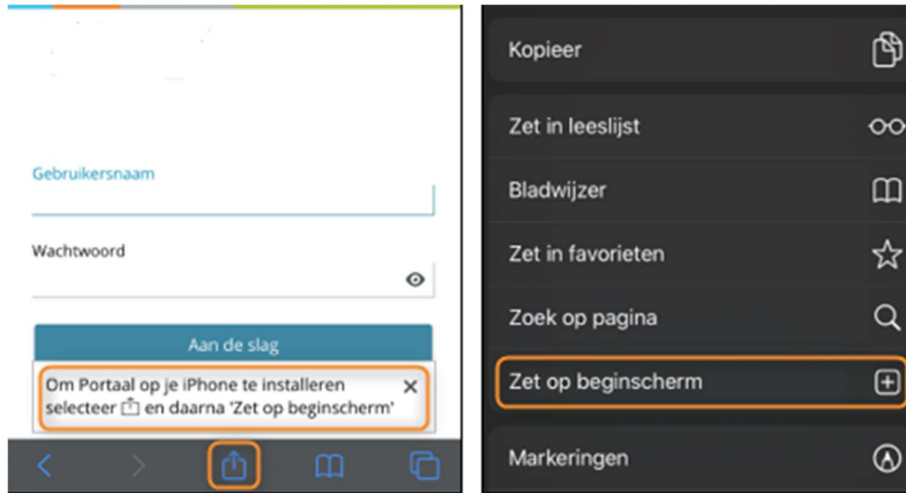
Wachtwoord

Aan de slag

[Wachtwoord vergeten?](#)

Voeg de pagina toe aan het startscherm van je mobiele apparaat, zodat je deze pagina de volgende keer gemakkelijk weer kunt openen.

Maak je gebruik van iOS, dan krijg je bij het aanmelden een pop-up waarin wordt aangegeven dat je het icoon kunt selecteren. Daarna kies je voor de optie 'Zet op beginscherm'.



Maak je gebruik van Android, dan krijg je bij het aanmelden een pop-up om HR & Salaris Gemak Portaal toe te voegen aan het startscherm. Hier kun je op klikken. Vervolgens kies je voor 'Toevoegen'.

